



ТЕРРИТОРИАЛЬНЫЙ ОРГАН
ФЕДЕРАЛЬНОЙ СЛУЖБЫ
ГОСУДАРСТВЕННОЙ СТАТИСТИКИ
ПО САХАЛИНСКОЙ ОБЛАСТИ

ТОПЛИВНО-ЭНЕРГЕТИЧЕСКИЕ БАЛАНСЫ

СОДЕРЖАНИЕ

Расход отдельных видов топлива организациями	3
Использование топлива на производство продукции (выполнение работ, услуг)	9
Производство и потребление электроэнергии	12

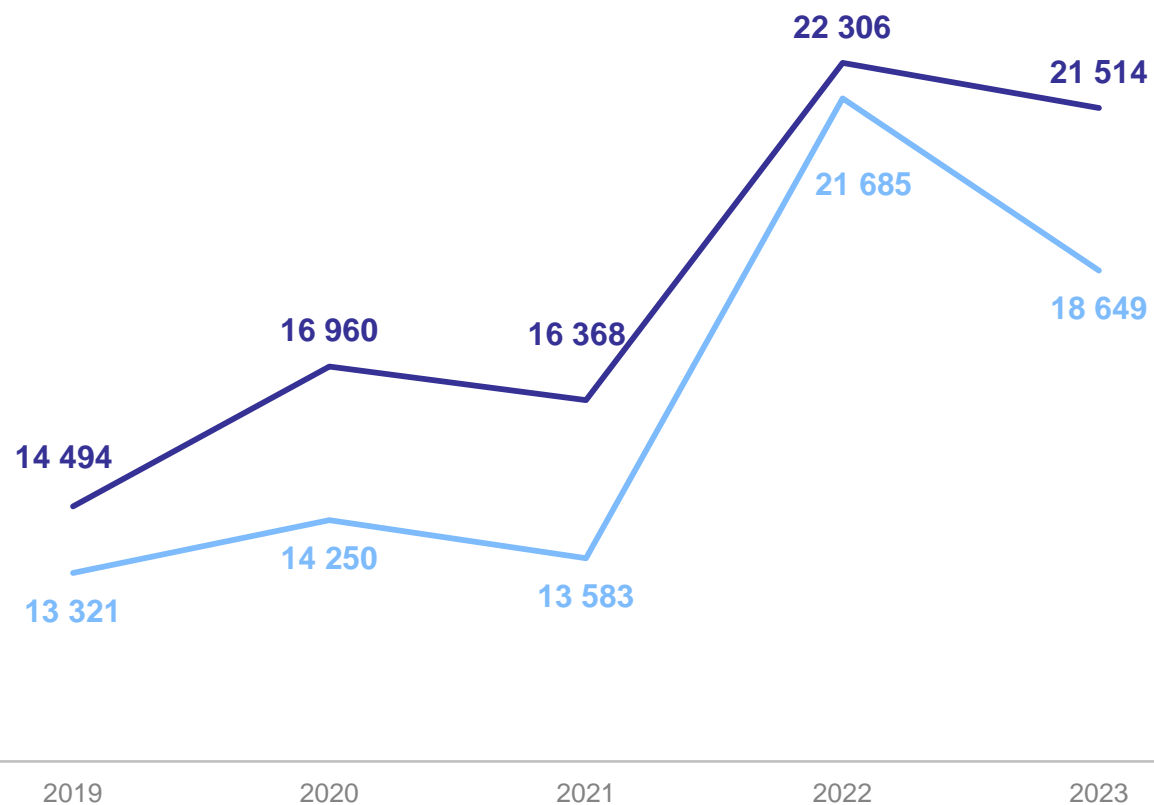
1

**Расход отдельных видов топлива
организациями**

РАСХОД БЕНЗИНА АВТОМОБИЛЬНОГО

за 2019 – 2023 годы, тонн

САХАЛИНСТАТ



2023 г.

Израсходовано бензина
автомобильного

21 514 ТОНН

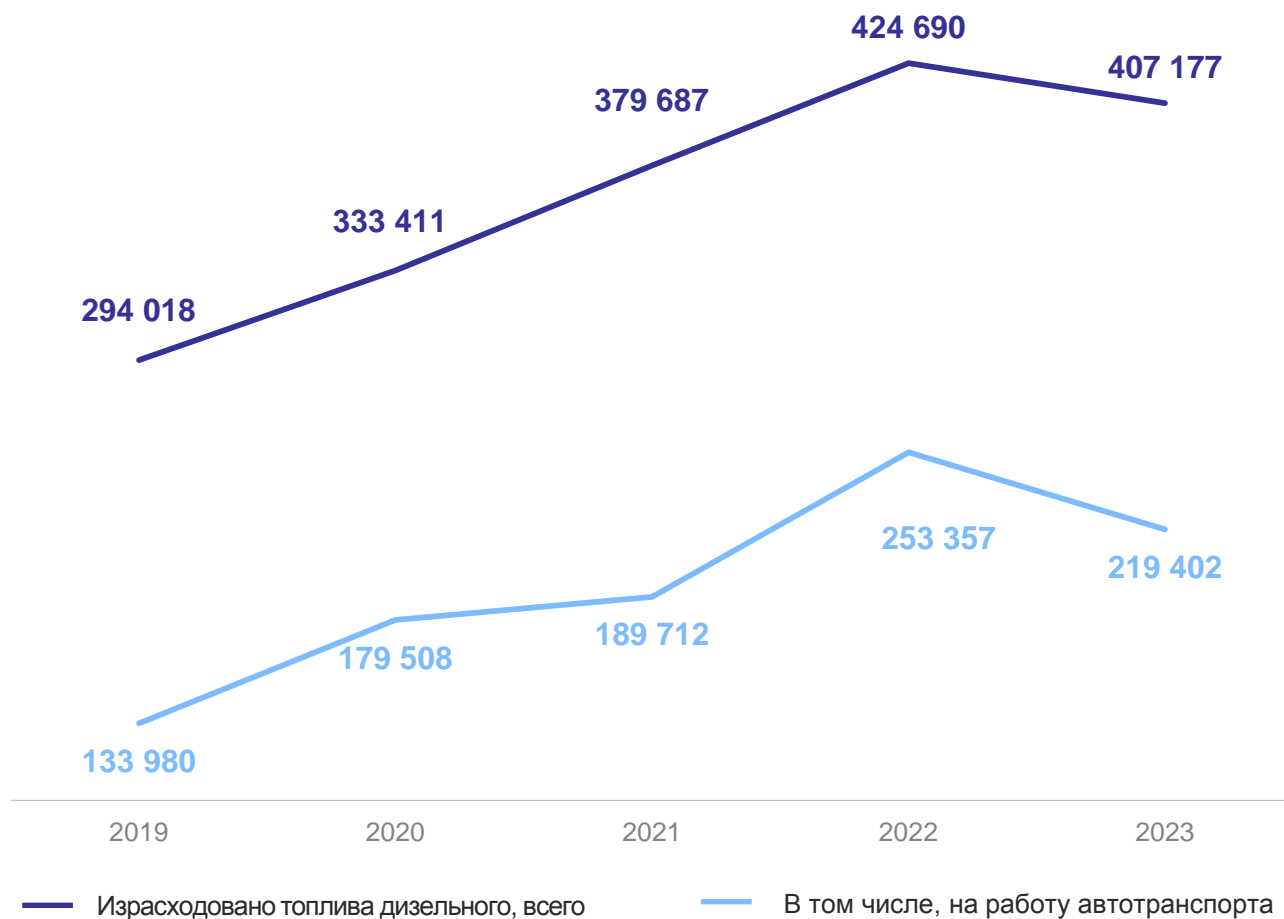
— Израсходовано бензина автомобильного, всего

— В том числе, на работу автотранспорта

РАСХОД ТОПЛИВА ДИЗЕЛЬНОГО

за 2019 – 2023 годы, тонн

САХАЛИНСТАТ



2023 г.

Израсходовано топлива
дизельного

407 177 ТОНН

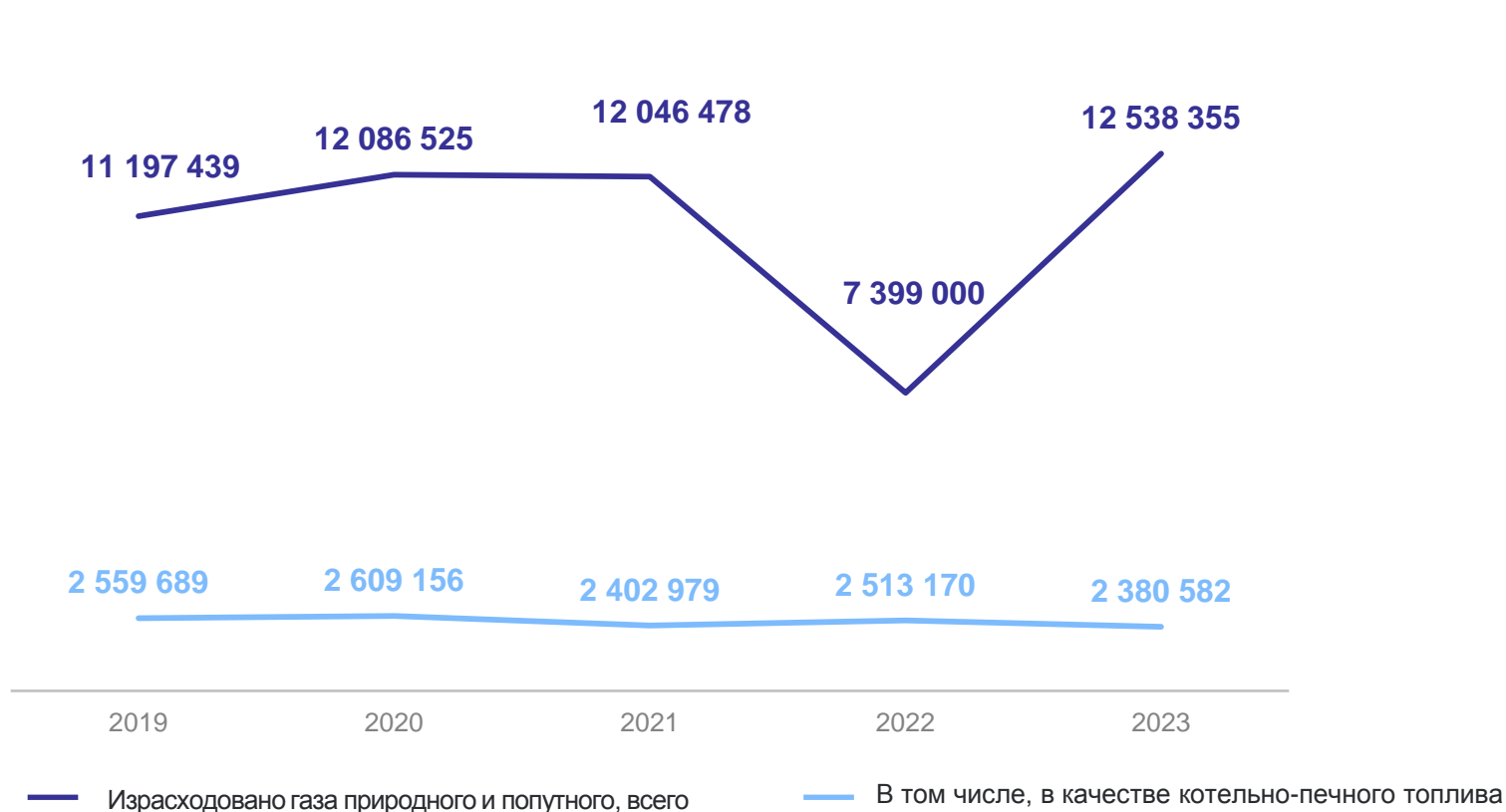
В том числе, в качестве
котельно-печного топлива

48 450 ТОНН

РАСХОД ГАЗА ПРИРОДНОГО И ПОПУТНОГО

за 2019 – 2023 годы, тыс. кубических метров

САХАЛИНСТАТ



2023 г.

Израсходовано газа
природного и попутного

12 538 354,6 тыс. кубических метров

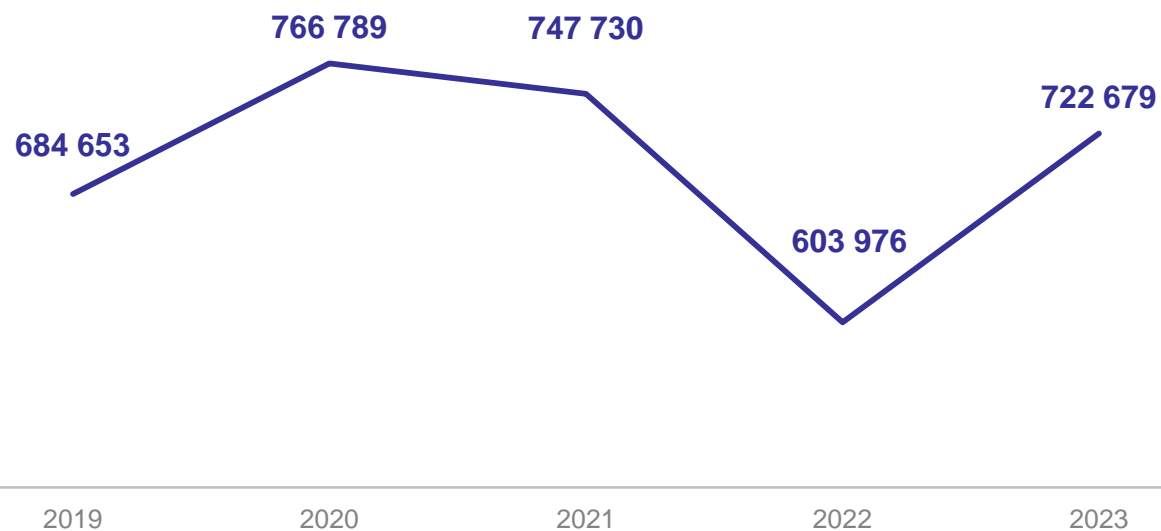
в том числе, на работу
автотранспорта

99 401 тыс. кубических метров

РАСХОД УГЛЯ

за 2019 – 2023 годы, тонн

САХАЛИНСТАТ



— Израсходовано угля каменного и бурого

2023 г.

Израсходовано угля
каменного и бурого

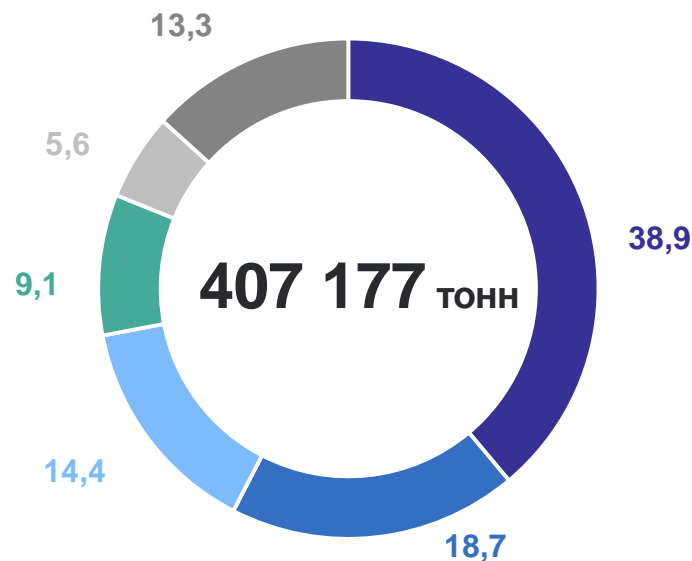
722 679 ТОНН

РАСХОД ОТДЕЛЬНЫХ ВИДОВ ТОПЛИВА ПО МУНИЦИПАЛЬНЫМ ОБРАЗОВАНИЯМ

2023 год, в %

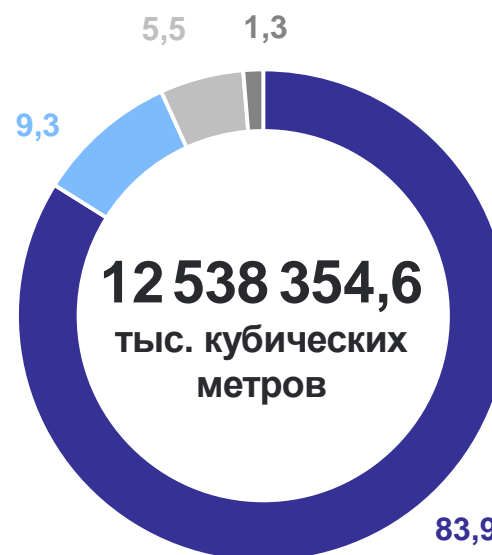
САХАЛИНСТАТ

Топливо дизельное



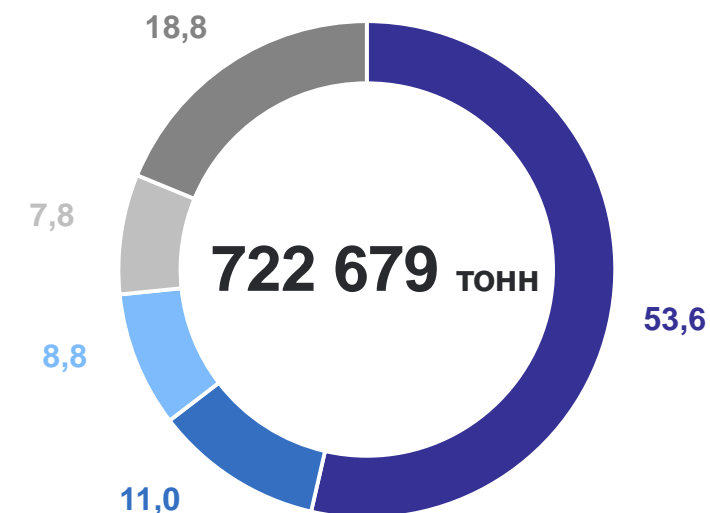
- Углегорский городской округ
- Город Южно-Сахалинск
- Невельский городской округ
- Городской округ Ногликский
- Южно-Курильский городской округ
- Другие

Газ природный и попутный



- Городской округ Ногликский
- Корсаковский городской округ
- Город Южно-Сахалинск
- Другие

Уголь каменный и бурый



- Город Южно-Сахалинск
- Холмский городской округ
- Поронайский городской округ
- Углегорский городской округ
- Другие

2

**Использование топлива на
производство продукции
(выполнение работ, услуг)**

ИСПОЛЬЗОВАНИЕ ТОПЛИВНО-ЭНЕРГЕТИЧЕСКИХ РЕСУРСОВ НА ПРОИЗВОДСТВО ПРОДУКЦИИ (ВЫПОЛНЕНИЕ РАБОТ, УСЛУГ) 2023 год, по отдельным видам деятельности, в % от общего объема потребления

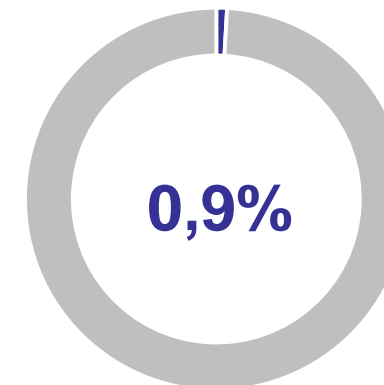
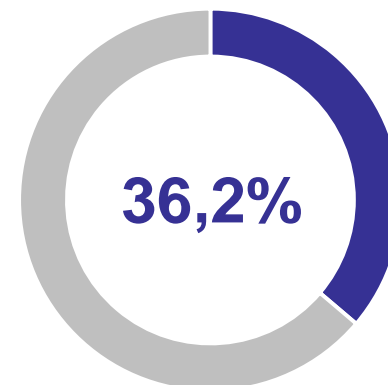
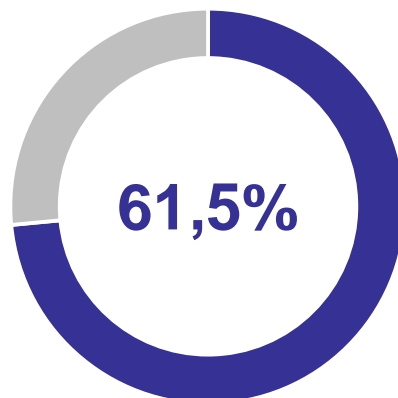
САХАЛИНСТАТ

Добыча полезных
ископаемых

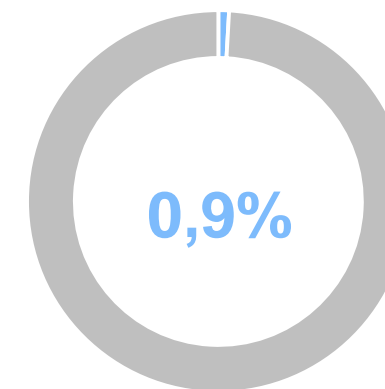
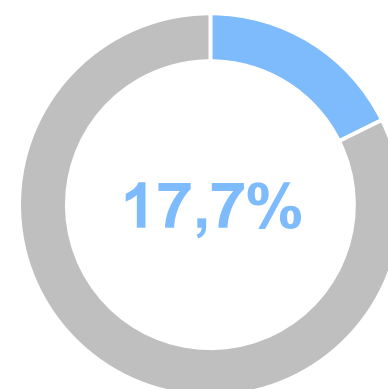
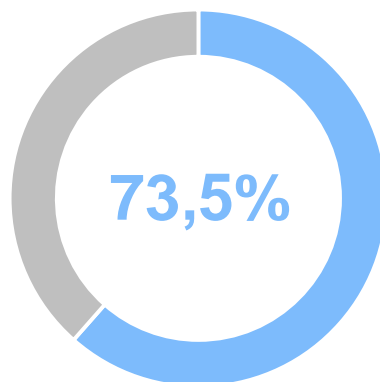
Обеспечение электрической
энергией, газом и паром

Транспортировка и хранение

Фактический расход
топлива



Фактический расход
электроэнергии



ИСПОЛЬЗОВАНИЕ ТОПЛИВА НА ПРОИЗВОДСТВО ЭЛЕКТРИЧЕСКОЙ И ТЕПЛОВОЙ ЭНЕРГИИ

2023 год, в %



Электроэнергия

- отпущенная электростанциями, работающими на котельно-печном топливе;
- отпущенная электростанциями, работающими от двигателей внутреннего сгорания.

Тепловая энергия

- отпущенная электростанциями, работающими на котельно-печном топливе;
- отпущенная котельными.

3

Производство и потребление электроэнергии

ПРОИЗВОДСТВО ЭЛЕКТРОЭНЕРГИИ

за 2019 – 2023 годы, млн кВт ч

САХАЛИНСТАТ

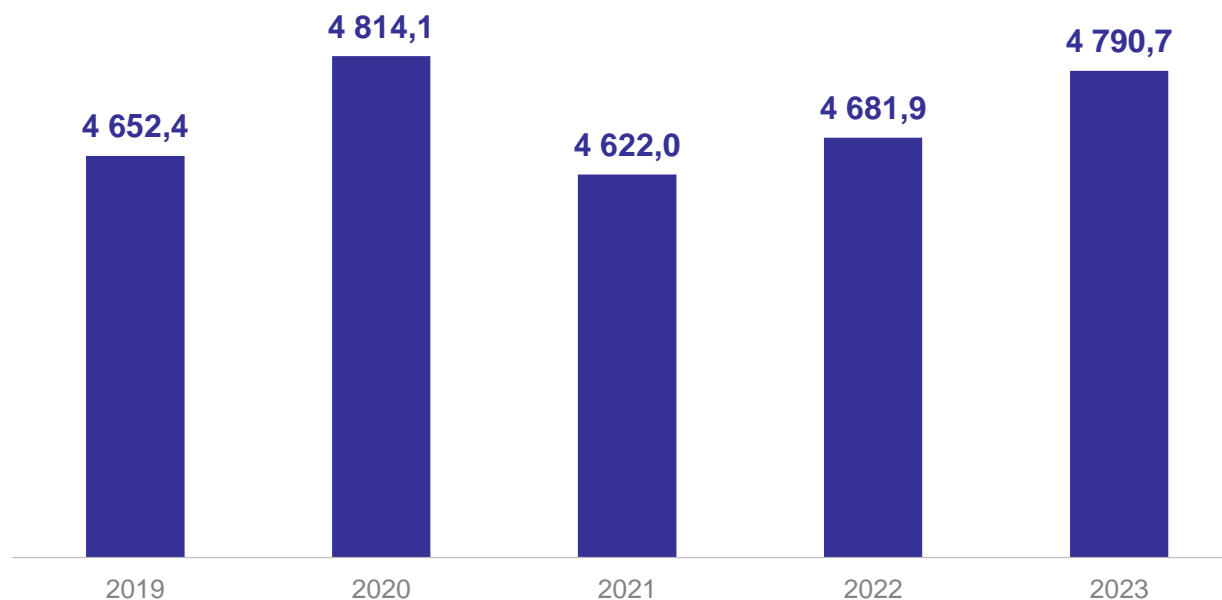
Произведено
электроэнергии **4 790,7**

Тепловые электростанции,
включая
гидроэлектростанции **4 781,0**

Возобновляемые
источники энергии **9,7**

Доля энергетических
ресурсов, производимых
возобновляемыми
источниками генерации,
в общем объеме производства
энергоресурсов **0,2%**

Произведено электроэнергии



Структура потребления электроэнергии по видам экономической деятельности в 2023 году


	млн кВт ч
Потреблено электроэнергии	4 790,7
Потреблено организациями	3 524,1
Потреблено населением	913,6
Потери	353,0



ПОТРЕБЛЕНИЕ ЭЛЕКТРОЭНЕРГИИ ОРГАНИЗАЦИЯМИ И НАСЕЛЕНИЕМ

за 2019 – 2023 годы, в % к итогу

САХАЛИНСТАТ

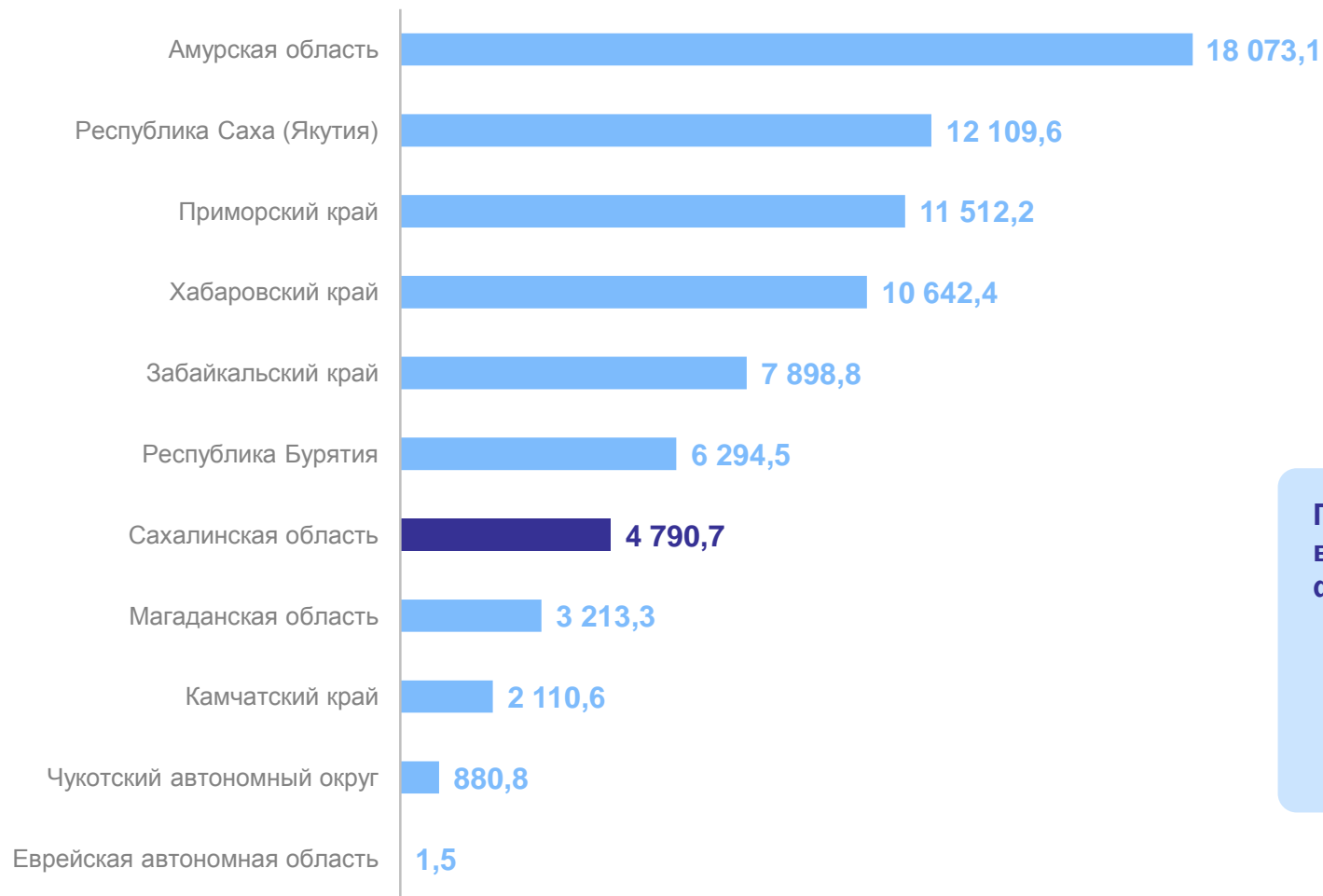


- Потреблено электроэнергии организациями
- Потреблено электроэнергии населением
- Потери

ПРОИЗВОДСТВО ЭЛЕКТРОЭНЕРГИИ В РЕГИОНАХ ДАЛЬНЕВОСТОЧНОГО ФЕДЕРАЛЬНОГО ОКРУГА

в 2023 году, млн кВт ч

САХАЛИНСТАТ



Произведено электроэнергии в Дальневосточном федеральном округе

77 527,7

Доля Сахалинской области по производству электроэнергии в общем объеме ДФО

6,2%

ПОТРЕБЛЕНИЕ ЭЛЕКТРОЭНЕРГИИ В РЕГИОНАХ ДАЛЬНЕВОСТОЧНОГО ФЕДЕРАЛЬНОГО ОКРУГА в 2023 году, млн кВт ч

САХАЛИНСТАТ



Потреблено электроэнергии в Дальневосточном федеральном округе

73 999,2

Доля Сахалинской области по потреблению электроэнергии в общем объеме ДФО

6,5%